

# Серия А, С, F, T, соединительная муфта

**ENERPAC**   
POWERFUL SOLUTIONS. GLOBAL FORCE.

▼ На фото: FH-604, FR-400, AR-630, C-604, AH-604, AR-400



## Высокорасходные соединители 3/8"

- Входят в комплект большинства цилиндров Enerpac
- Рекомендуются к использованию со всеми насосами и цилиндрами Enerpac, если это возможно
- Включают в комплект универсальные пылезащитные колпачки для использования с обеими полумуфтами

## Соединитель высокого давления 3/8" с плоским торцом

- Просто состыкуйте два элемента, и безопасное надежное соединение готово
- Стабильное соединение с минимальной утечкой
- Безопасность характеристики соответствуют стандартам HTMA\*
- Не совпадают с соединителями низкого давления

## Обычные соединители Spee-D-Couplers® под 3/8"

- Для оборудования средней мощности с ручными насосами
- Включает наворачиваемый алюминиевый пылезащитный колпачок

## Обычные соединители 1/4"

- Для использования с небольшими цилиндрами и насосами
- Включает наворачиваемый алюминиевый пылезащитный колпачок


## Навинчиваемые соединители 1/4" для гайковертов

- Для гайковертов серий S и W с давлением 700 бар, шланги серии THQ и насосы для гайковертов на 700 бар

## Быстроразъемные соединители для гайковертов на 1/4"

- Для использования с гайковертами серий SQD и HXD с давлением 800 бар, шлангами серии THC и насосами для гайковертов на 800 бар.

## Быстрое соединение гидравлических линий



### Резьбовой уплотнитель

Для уплотнения резьбы NPTF используйте один из новых анаэробных тефлоновых уплотнителей. При использовании тефлоновых лент не наматывайте их на самый крайний виток резьбы, во избежание попадания ее в систему.



### ПРЕДУПРЕЖДЕНИЕ!

До полного соединения давление не должно подаваться на быстроразъемные соединения, также быстроразъемные соединения не должны соединяться и разъединяться, находясь под давлением. Для получения более подробных инструкций по безопасности обратитесь к «Желтым страницам».

Страница: 240



### Серия F

Соединительные муфты с дисковыми клапанами позволяют добиться меньшего перепада давления по сравнению с другими типами, и их использование предпочтительно для систем, работающих в запыленных и загрязненных условиях строительных площадок и горных выработок, так как их поверхность легко чистится и в меньшей степени удерживает грязь.

▼ С помощью быстроразъемных соединений высокого давления от Enerpac шланги легко соединяются в такие системы со множеством гидравлических линий, например, как в систему синхронного подъема на 34 точки.



\* Hydraulic Tool Manufacturers Association – Ассоциация производителей гидравлического инструмента

# Гидравлические соединительные муфты



## Инструмент безопасности СТ-604

Пользуйтесь ниппелем Enerpac CT-604 для остаточного сброса гидравлического давления из соединительных муфт.

ПРИМЕЧАНИЕ: Только для соединительных муфт, работающих при высоком давлении 700 бар, серии С.

Сводит к минимуму возможность травмы, причиняемой вылетающими частицами, а также возможность попадания гидравлической жидкости под кожу, так как предотвращается небезопасное стравливание давления из соединительной муфты. Дизайн СТ-604 позволяет безопасно использовать его с инструментами Enerpac до 700 бар.

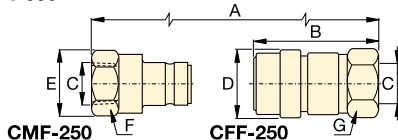
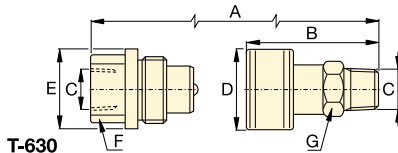
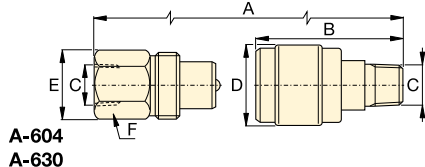
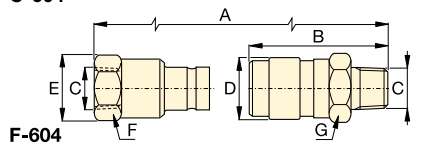
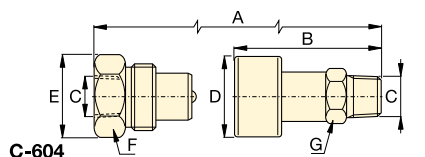
**A, C,  
F, T**  
Серия



Максимальный расход:  
**6,1 - 40,0 л/мин**

Резьба:  
**1/4" - 3/8" NPTF**

Максимальное рабочее давление:  
**700 - 800 бар**



### Металлические пылезащитные колпачки

Стальные пылезащитные колпачки доступны для соединений С-604-серии. Номер модели для заказа:

**CD-411M** для для муфты  
**CD-415M** для для штуцера

Максимальный расход: (л/мин)	Тип соединителя	Номера моделей			Размеры (мм)							Пылезащ. колпачки № модели
		Полный комплект	Муфта	Штуцер	A*	B	C	D	E	F	G	
35	Высокоскоростной соединитель на 700 бар 	C-604	CR-400	CH-604	83	64	3/8" NPTF	35	36	32	25	(2x) CD-411
40	Соединитель с плоским торцом на 700 бар 	F-604	FR-400	FH-604	110	72	3/8" NPTF	31	31	26	28	-
7,6	Соединитель Spee-D-Coupler® на 700 бар 	A-604	AR-400	AH-604	77	42	3/8" NPTF	28	26	23	19	Z-410 только муфта
7,6	Обычный соединитель на 700 бар 	A-630	AR-630	AH-630	66	35	1/4" NPTF	22	20	19	15	Z-640 только муфта
11,4	Навинчиваемый соединитель на 700 бар 	T-630	TR-630	TH-630	73	60	1/4" NPTF	29	29	19	21	-
6,1	Быстроразъемный соединитель на 800 бар 	-	CFF-250	CMF-250	76	58	1/4" NPTF	23	28	24	22	-

\* Значение А обозначает полную длину обеих полумуфт в соединенном состоянии.